
SORTERINGS- VEJLEDNING

Til villaer og rækkehuse
med egne beholdere



Herlev
Kommune

INDHOLD













Beholdere	3
Er din adgangsvej i orden?.....	4
Selvbetjening	6
Hvad gør jeg, hvis	8
Direkte genbrug	10
Sortering af madaffald	12
OPSLAGSVÆRK OVER SORTERING	14
Hvad sker der med affaldet	34

Tekst, koncept og layout:
PN Kommunikation / Westring kbh

Årstal: 2023
Fotos: Hans Søndergaard, Westring kbh, Affaldsfotobanken


BEHOLDERE

Som villa- og parcelhusejer med egen affaldsordning har du følgende løsninger:

	Beholder	Afhentning
	 240-litersbeholder delt i to rum: 60 % til restaffald 40 % til madaffald	Mad- og restaffald hentes på din grund, højst 50 meter fra fortov.*
	 240-litersbeholder delt i to rum: 60 % til plast + mad- og drikkekartoner 40 % til papir	Beholder hentes på din grund, højst 5 meter fra fortov.*
	 240-litersbeholder delt i to rum: 60 % til glas 40 % til metal	Beholder hentes på din grund, højst 5 meter fra fortov.*
	 240-litersbeholder	Pap hentes samme dag som storskrald. Pap hentes på din grund, højst 5 meter fra fortov*
	 140-litersbeholder	Haveaffald stilles frem til fortov med håndtaget udad tidligst aftenen før og senest klokken 7 på tømmedagen.
	 Miljøboks	Miljøboksen sættes på låget af beholderen til mad- og restaffald senest klokken 7 på tømmedagen.

*Hvis adgangsforholdene er i orden. Se side 4.

ER DIN ADGANGSVEJ I ORDEN?



SKRALDEMÆNDENE SKAL NEMT KUNNE KOMME HEN TIL DINE BEHOLDERE

- 1 Din beholder til mad- og restaffald må maksimalt stå 50 meter fra fortov.
- 2 Dine 3 beholdere til plast og mad- & drikkekartoner og papir, glas og metal og pap må maksimalt stå 5 meter fra fortov.
- 9 Ingen forhindringer, fx cykler, haveredskaber eller ladekabel til elbil
- 10 Havelåger skal kunne stå åbne af sig selv
- 11 Adgangsvejen skal være oplyst
- 12 Vejen skal være ryddet for sne og saltet/gruset

Vejen hen til beholderne skal leve op til disse krav:

- 3 Et jævnt, plant og fast underlag af fx fliser, beton eller asfalt
- 4 Ingen trin
- 5 Stigninger på max 10 %
- 6 Minimum 1 meter bred adgangsvej
- 7 Minimum 2,1 meter frihøjde på adgangsvejen
- 8 Beskær træer og buske, så de ikke går ind over adgangsvejen

Lever din adgangsvej ikke op til kravene, skal du stille din beholder ud til fortov senest kl. 7 på tømmedagen. Vend håndtag ud mod vejen.

Haveaffald og storskrald skal altid stilles ud til fortov. Farligt affald (den røde miljøboks) stilles ovenpå din mad- og restaffaldsbeholder på tømmedagen.

SELVBETJENING

Find opdaterede informationer om dine affaldsordninger via selvbetjening på herlev.dk/mitaffald

Eller brug Affaldsportalen, en digital selvbetjening, som giver dig nem adgang til information om dit affald på din smartphone eller tablet.



AFFALDS- PORTALEN

Hent Affaldsportalen som app på din telefon.

Når du er på Affaldsportalen, skal du vælge Herlev Kommune og skrive dit fulde vejnavn og husnummer i felterne.

Begge steder kan du:

- Få et samlet overblik over de affaldsordninger, som din husstand er tilmeldt.
- Få en oversigt over, hvornår dine affaldsbeholdere bliver tømt, i form af din personlige tømmekalender.
- Give os besked og melde fejl ind, hvis dine affaldsbeholdere ikke er blevet tømt.
- Tilmelde dig sms-ordning og få besked, dagen inden vi tømmer. Vi giver dig også besked, hvis der er driftsproblemer, der påvirker dig.
- Bruge vores digitale sorteringsguide og få svar på, hvordan dit affald skal sorteres.



HVAD GØR JEG, HVIS ...

Mit affald ikke er hentet?

Hvis din beholder ikke er blevet tømt, kan du melde det ind i Affaldsportalen eller via herlev.dk/mitaffald.

Beskeden går direkte til renovatøren, så det er hurtigere end at ringe til kommunen.

Jeg har mere restaffald i en kort periode?

Har du engang imellem behov for at komme af med ekstra restaffald, kan du købe en afhentning af en ekstra sæk. Det kan du gøre via herlev.dk/mitaffald. Sæt din ekstra sæk (klar sæk, maksimalt 15 kg) ud sammen med din beholder til restaffald senest klokken 7 på tømmedagen. Pengene bliver trukket, når renovatøren har hentet sækken.

Jeg har brug for mere plads til mit affald?

Har du permanent behov for mere plads, kan du mod et årligt gebyr bestille en 140-litersbeholder til restaffald.

Jeg mangler poser til tekstilaffald?

Du kan hente poser til tekstilaffald på biblioteket eller genbrugsstationen i åbningstiden. Du må også gerne benytte egne klare sække til tekstilaffald. Husk knude på posen, så tekstilerne holdes tørre.

Jeg mangler grønne poser til madaffald?

Bind en af de sidste grønne poser på håndtaget af din beholder til mad- og restaffald. Så lægger renovatøren nye poser til dig ved næste tømning. Du er

også velkommen til at hente en rulle poser på biblioteket eller genbrugsstationen i åbningstiden.

Jeg vil gerne have en beholder til haveaffald?

Du kan købe en 140-litersbeholder til haveaffald via selvbetjeningen på herlev.dk/mitaffald.

Min affaldsbeholder er blevet beskidt?

Du står selv for at rengøre beholderne, hvis de er blevet beskidte. Brug vand og sæbe. Hvis du ikke selv kan rengøre din beholder, kan du bestille en vask. Vaskebilen vasker en gang om foråret og en gang om efteråret. Du kan se priser og tilmelde dig vask på herlev.dk/mitaffald.





DIREKTE GENBRUG

Hvad er direkte genbrug?

Der er tale om direkte genbrug, når produkter sælges og gives videre uden først at have været indsamlet som affald. I Herlev Kommune opfordrer vi til at holde ressourcerne i kredsløb. Vi anbefaler derfor, at man stiller brugbare genstande i området til direkte genbrug på genbrugsstationen. Den enes skrald er, som vi ved, den andens skat.

Hvorfor direkte genbrug?

Direkte genbrug er den bedste måde at bruge vores ressourcer på, for så undgår vi at bruge nye ressourcer til at producere helt nye produkter. Direkte genbrug er på den måde bedre end genanvendelse, hvor der altid vil være et ressourceforbrug forbundet.



Hvor kan jeg aflevere ting til direkte genbrug?


På Herlev genbrugsstation har vi indrettet et område dedikeret til direkte genbrug. Spørg pladspersonalet til råds, hvis du er i tvivl.

HVAD KAN AFLEVERES TIL DIREKTE GENBRUG?

Alle brugbare ting, fx:

- Legetøj
- Møbler
- Cykler
- Kunst og design
- Service, fx tallerkner, glas, kopper, bestik mv.
- Lamper, vaser og keramik
- Køkkenredskaber
- Julepynt





SORTERING AF MADAFFALD



7

GODE RÅD

- til sortering
af madaffald

Sådan får du nye poser til madaffald

Er du ved at løbe tør for poser til madaffald, så bind en pose på mad- og restaffaldsbeholderens håndtag. Så lægger renovatøren nye poser til dig ved næste tømning.



- 1) Fold posen ned om kanten på den grønne køkkenspand
- 2) Undgå at overfylde posen til madaffald og luk luften ud af den, inden du binder knude på den
- 3) Luk altid posen med en dobbeltnode
- 4) Læg posen forsigtigt i beholderen udenfor, så den ikke går i stykker
- 5) Skift posen oftere i varme perioder
- 6) Stil beholderen udenfor i skygge, hvis det er muligt
- 7) Vask beholder og køkkenspand med vand og sæbe efter behov



MADAFFALD




Ja tak

- + Alle madrester
- + Tilberedt og rå mad
- + Frugt og grønt
- + Kød, knogler og ben
- + Skaldyr
- + Æggeskaller
- + Pålæg
- + Fedt og sovs
- + Kaffegrums og teposer
- + Afklippede blomster (ikke haveafklip)
- + Brugt køkkenrulle

Nej tak

- ÷ Cigarettskodder (skal til restaffald)
- ÷ Dyrestrøelse, f.eks. kattegrus (skal til restaffald)
- ÷ Emballage (skal til genanvendeligt affald eller til restaffald)
- ÷ Aske og kul i lukkede poser (skal til restaffald)
- ÷ Hundeposer (skal til restaffald)
- ÷ Servietter (skal til restaffald)
- ÷ Tyggegummi (skal til restaffald)
- ÷ Jord (skal på genbrugsstationen)



RESTAFFALD



Ja tak

- + Bleer
- + Pizzabakker
- + Hygiejnebind
- + Cigaretskodder
- + Bobleplastkoverter
- + Gavebånd og gavepapir
- + Hundeposer
- + Vatpinde
- + Støvsugerposer
- + Tyggegummi
- + Gavepapir
- + Gavebånd

Nej tak

- ÷ Mad- og drikkekartoner
(skal til plast og mad- & drikkekartoner)
- ÷ Elpærer *(skal i miljøboksen eller på genbrugsstationen)*
- ÷ Kemikalier og malingrester
(i miljøboksen eller på genbrugsstationen)
- ÷ Medicinrester
(skal afleveres på apoteket)
- ÷ Batterier
(skal i miljøboksen)
- ÷ Elektronik
(skal på genbrugsstationen, i miljøboksen eller til storskrald)



PLAST MAD- & DRIKKEKARTONER



Ja tak

- + Emballage uden indhold med dette faremærke
- + Bakker og poser fra dagligvarer
- + Plastflasker
- + Dunke fra rengøringsmidler
- + Plastikservice
- + Bøtter fra skønhedsprodukter og hårpleje
- + CD- og DVD-covers
- + Madkartoner, f.eks. fra flåede tomater og yoghurt
- + Drikkekartoner, f.eks. fra mælk og juice

Nej tak

- ÷ Flamingo*
- ÷ Gummistøvler (skal på genbrugsstationen)
- ÷ Plastemballage med faremærker  (skal i miljøboksen eller på genbrugsstationen)
- ÷ PVC (skal på genbrugsstationen)
- ÷ CD'er og DVD'er uden cover (skal til restaffald)

*Skal i klar sæk til pap- og storskrald. Mindre mængder kan afleveres emballeret til restaffald. Store mængder skal på genbrugsstationen.



METAL



Ja tak

- + KONSERVEDÅSER
- + Øl- og sodavandsdåser
- + Kapsler
- + Fyrfadsløsholdere
- + Stanniol
- + Foliebakker
- + Søm og skruer*

Nej tak

- ÷ **Spraydåser, f.eks. deodoranter**
(skal i miljøboksen eller på genbrugsstationen)
- ÷ **Bildele** *(skal på genbrugsstationen eller afleveres hos skrothandler)*
- ÷ **Stort metal, f.eks. gryder og pander**
(skal til storskrald eller på genbrugsstationen)

*Søm og skruer må ikke lægges løst i beholderen. Læg det i en dåse eller anden metalbeholder med låg.



GLAS



Ja tak

- + Vin- og ølflasker
- + Glasflasker, f.eks. fra saftvand
- + Syltetøjsglas
- + Kervesglas, f.eks. fra rødbeder, asier og lignende
- + Krydderiglas
- + Drikkeglas (ikke krystalglas)
- + Glasskår fra ovenstående

Nej tak

- ÷ Porcelæn og keramik (skal til storskrald, i miljøboks eller på genbrugsstationen)
- ÷ Krystalglas (skal på genbrugsstationen)
- ÷ Spejle (skal på genbrugsstationen)
- ÷ Elpærer (skal i miljøboksen eller på genbrugsstationen)
- ÷ Ildfast glas (skal på genbrugsstationen)



PAPIR



Ja tak

- + Aviser
- + Reklamer
- + Ugeblade og magasiner
- + Tegneserier
- + Kuverter (også med rude)
- + Skrive- og tegnepapir

Nej tak

- ÷ Karton (skal til pap)
- ÷ Pap (skal til pap)
- ÷ Mælkekartoner (skal til plast og mad- & drikkekartoner)
- ÷ Gavepapir (skal til restaffald)
- ÷ Bøger (skal på genbrugsstationen)



PAP




Ja tak

- + Karton
- + Papkasser
- + Bølgepap
- + Æggebakker
- + Papemballage, f.eks. fra havregryn og tandpasta
- + Toilet- og køkkenrullerør

Nej tak

- ÷ Mælkekartoner og andre lignende mad- og drikkekartoner
(skal til plast og mad- & drikkekartoner)
- ÷ Pizzabakker
(skal til restaffald)
- ÷ Vådt pap
(skal til restaffald)

OBS: Hvis dit pap er for stort til at komme i beholderen til pap, kan du klappe det sammen og bundte det med snor eller samle det i en stor papkasse.



STORSKRALD

SÅDAN AFLEVERER DU STORSKRALD

Storskrald sætter du ud på fortovet senest kl. 7 på tømmedagen. Storskrald hentes 1 gang hver 4. uge. Tingene skal stå adskilt, sorteret og være lette at komme til, så det er let for renovatøren at sætte det på sin bil.

HVAD KAN SÆTTES UD TIL STORSKRALD?

Ting du kan sætte ud til storskrald er: stort indbo, stort jern og metal, keramik og porcelæn.

3

TOMMELFINGER-REGLER TIL STORSKRALD

Det er en god idé at bruge disse tre huskeregler, når du stiller storskrald ud. På den måde er det let for renovatøren at fordele det på sin bil, og du passer godt på ham.

1) Er det skilt ad?

2) Er det sorteret?

3) Er det lettilgængeligt?



HAVEAFFALD

SÅDAN AFLEVERER DU HAVEAFFALD

Haveaffaldet skal stilles frem på fortovet tidligst aftenen før og senest kl. 7 på tømmedagen. Der er ingen begrænsning i mængden, men sække og bundter må højst veje 15 kg. Vi henter dit haveaffald én gang hver anden uge fra 1. april til 31. oktober i fast ruteindsamling.

OBS: Juletræer hentes i januar.

DU KAN FÅ HENTET DIT HAVEAFFALD PÅ 3 MÅDER

1)

Bundte det, så det er højst 1 meter i længden og samlet har en diameter på maksimalt 40 centimeter. De enkelte grene i bundtet må maksimalt have en diameter på 15 centimeter. Bundter må højst veje 15 kg.

2)

Samle det i en grøn haveaffaldsbeholder. Vær opmærksom på, at din beholder ikke bliver for tung. Renovatøren kan godt afvise at tømme den, hvis han frygter, at gribekanten knækker under tømningen, fordi den er for tung.

3)

Samle det i papirsæk. Sækken må ikke lukkes med snor og må højst veje 15 kg. Sækkene kan du købe på genbrugsstationen eller i dagligvarebutikker, byggemarkeder og lignende.



STORSKRALD:

TEKSTILAFFALD



Ja tak

- + Ødelagt og udtjent tøj og tekstil
- + Hullede sokker og undertøj
- + Hullet sengetøj og linned
- + Slidte håndklæder
- + Plettede og slidte gardiner og duge
- + Garnrester
- + Dyner og puder

Nej tak

- ÷ Genbrugseget tøj og tekstil (aflever til genbrug, sælg eller giv videre)
- ÷ Sko, bæltter og tasker (aflever til genbrug, sælg eller giv videre)
- ÷ Vådt, fugtigt og muggent tekstil (skal til restaffald)
- ÷ Tekstil med maling, olie og kemikalier på (skal i miljøboksen)
- ÷ Tekstiler med elektronik (skal i miljøboksen eller på genbrugsstationen)
- ÷ Gulvtæpper (skal til storskrald eller på genbrugsstationen)

OBS: Læg tørt tekstilaffald i pose med knude på.
Sæt den ud til storskrald.



FARLIGT AFFALD



Ja tak

- + (Emballage med indhold)
- + Rengøringsmidler
- + Alle spraydåser
- + Maling, lak, lim
- + Batterier
- + Neglelakfjerner og parfumerester
- + Sparepærer og lysstofrør
- + Opløsningsmidler, f.eks. terpentin, fortynder, benzin og acetone
- + Olieaffald og fotovæske
- + Insekt- og ukrudtsmidler

Nej tak

- ÷ Fyrværkeri, uaffyret
(ulovligt fyrværkeri skal afleveres hos politiet, lovligt fyrværkeri skal afleveres på genbrugsstationen)

Farligt affald kan afleveres i din miljøboks eller på genbrugsstationen.

HVAD SKER DER MED AFFALDET?

Tænk du over, hvad der sker med det affald, som du sorterer fra? Størstedelen af vores affald kan genanvendes, hvis det bliver sorteret fra.



MADAFFALD

Når du har sorteret dine kartoffelskræller og andre madrester fra, samler vi det ind og kører det til Vestforbrænding i Glostrup. Her omlastes det og bliver kørt til et anlæg, som sprætter poserne op og sorterer dem fra. Urenheder sorteres også fra madaffaldet. Madaffaldet laves derefter om til en flydende masse (pulp), der komposteres. Efter nogle uger er dit madaffald omdannet til biogas, som afsættes til naturgasnettet, og kompost til landbruget.



PAP

Pap sendes videre til en fabrik, hvor det opløses i vand. Massen laves derefter om til nyt pap som f.eks. æggebakker, toiletrullerør og toiletpapir. Det kræver langt mindre vand og energi at genanvende pap end at lave nyt pap. Pap består af grovere fibre end papir, og derfor skal pap og papir holdes adskilt.



TEKSTILAFFALD

Tekstilaffald sorteres efter fiber-typer. Det er ikke alle fibre der kan genanvendes. De fibre der ikke kan genanvendes, kan blive til klude i industrien, polstring i møbler og biler eller støjdemping i vaskemaskiner.



PLAST OG MAD- & DRIKKEKARTONER

Sammenblanding af plast og mad- og drikkekartoner forringer ikke muligheden for genanvendelse af de to typer affald. Det bliver sendt til et anlæg, som har erfaring med denne sammenblanding.

Den indsamlede plast bliver presset til store baller og sendt til et anlæg, hvor det sorteres efter type og bliver lavet om til granulat (små kugler). Det sælges videre som råmateriale, der indgår i produktionen af nye produkter. Plast fremstilles af olie, og vi sparer derfor olie, når vi genanvender plasten.



PAPIR

Papir sendes videre til en fabrik, hvor det bliver opløst i vand. Massen bliver derefter lavet om til f.eks. nyt skrivepapir, avispapir eller andet genbrugspapir. Papir består af finere fibre end pap, og derfor skal papir og pap holdes adskilt.



METAL

Metal bliver sorteret efter type og solgt til genanvendelse. Metallet bliver smeltet om, og så kan det f.eks. bruges til nye dåser eller cykler. Etiketter udenpå og plast på indersiden af dåserne vil forsvinde i processen.



GLAS

Emballageglas, skår og flasker bliver sorteret efter farve og sendt til et glasværk, som smelter det om og laver nye flasker og glas. Glas kan genanvendes igen og igen.



Har du spørgsmål om
affaldssortering eller din
affaldsordning, kan du læse
mere på herlev.dk/affald

Kontakt

Center for Teknik og Miljø
Herlev Bygade 90
2730 Herlev

T: 44 52 64 43
M: affald@herlev.dk



Herlev
Kommune